

LabCards

**ІНСТРУКЦІЯ
з користування
Автоматизованою інформаційною системою
«LabCards» 1.0**

ПРИЗНАЧЕННЯ СИСТЕМИ

Автоматизована інформаційна система «LabCards» (далі за текстом - АІС «LabCards» або Система) містить інформацію щодо вимірювальних лабораторій, які мають чинні сертифікати визнання вимірювальних можливостей, виданих ДП «УКРМЕТРТЕСТСТАНДАРТ», та забезпечує простий та зручний спосіб її пошуку та використання за допомогою мережі ІНТЕРНЕТ.

МОЖЛИВОСТІ СИСТЕМИ

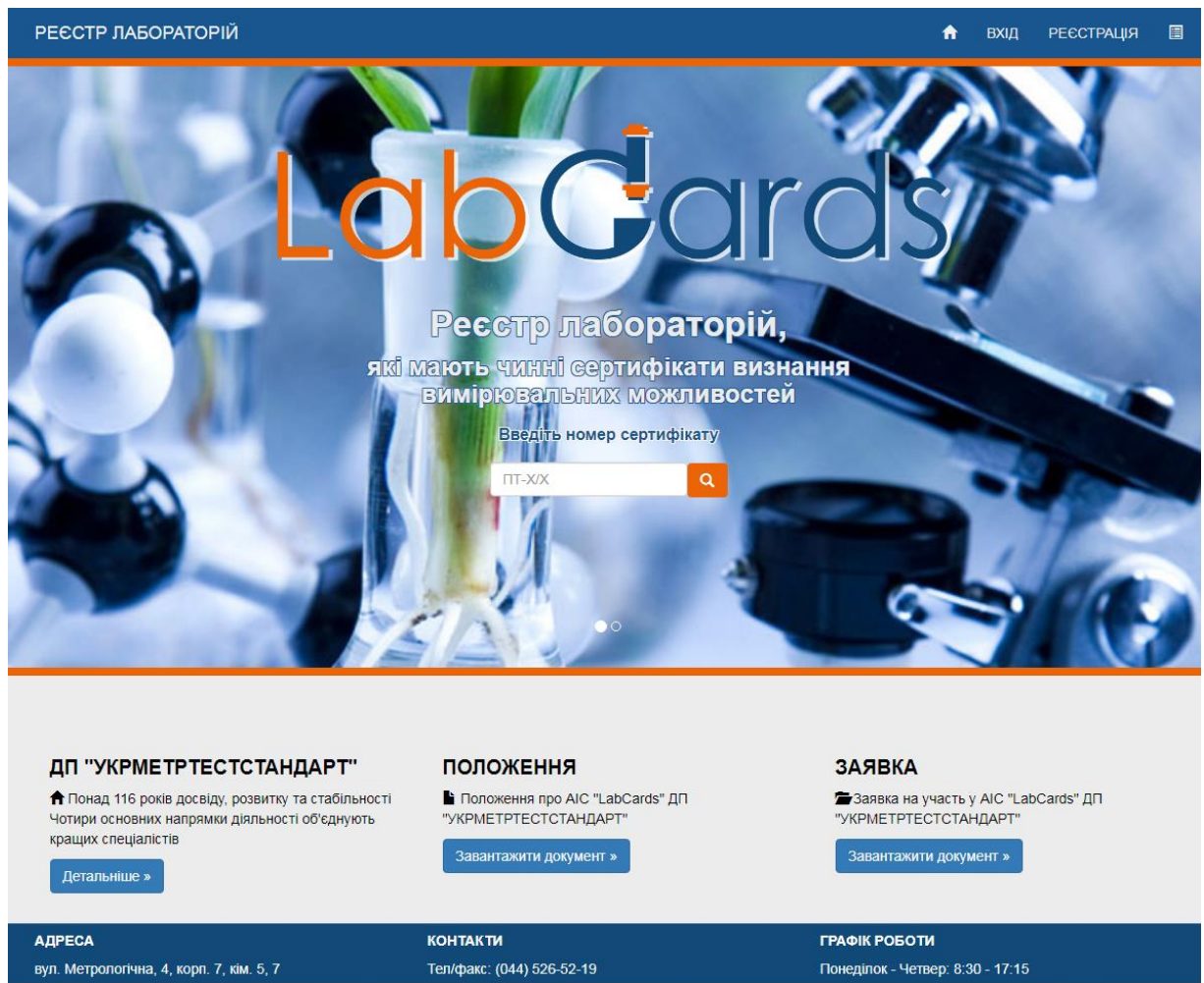
АІС «LabCards» надає можливість здійснити:

1. Для незареєстрованих користувачів- перевірку чинності сертифікатів визнання вимірювальних можливостей лабораторій;
2. Для зареєстрованих користувачів- пошук інформації про вимірювальні лабораторії за критеріями:
 - Назва лабораторії;
 - Номер сертифіката;
 - Регіон;
 - Об'єкт вимірювань
 - Показник, який вимірюється.
3. Для платних користувачів- пошук інформації про діяльність підприємств та лабораторій, зареєстрованих у АІС «Lab Cards». Розмістити додаткову інформацію про свою діяльність.

ВИКОРИСТАННЯ СИСТЕМИ

Доступ до системи.

Для отримання доступу до системи введіть у полі адреси вашого браузера URL: <http://labcards.kiev.ua>, після чого буде здійснено перехід до головної сторінки ВЕБ ресурса АІС «LabCards», як показано на малюнку 1.



РЕЄСТР ЛАБОРАТОРІЙ

HOME ВХІД РЕЄСТРАЦІЯ

LabGards

Реєстр лабораторій,
які мають чинні сертифікати визнання
вимірювальних можливостей

Введіть номер сертифікату

ДП "УКРМЕТРТЕСТСТАНДАРТ"
Понад 116 років досвіду, розвитку та стабільності
Чотири основних напрямки діяльності об'єднують
кращих спеціалістів
[Детальніше >](#)

ПОЛОЖЕННЯ
Положення про АІС "LabCards" ДП
"УКРМЕТРТЕСТСТАНДАРТ"
[Завантажити документ >](#)

ЗАЯВКА
Заявка на участь у АІС "LabCards" ДП
"УКРМЕТРТЕСТСТАНДАРТ"
[Завантажити документ >](#)

АДРЕСА
вул. Метрологічна, 4, корп. 7, кім. 5, 7

КОНТАКТИ
Тел/факс: (044) 526-52-19

ГРАФІК РОБОТИ
Понеділок - Четвер: 8:30 - 17:15

Малюнок 1: Головний екран Системи.

На головному екрані Системи розташовано:

1. Головне меню;
2. Форма для перевірки чинності серифікату акредитації лабораторії;
3. Інформаційний розділ;
4. Блок контактної інформації.

Неzareєстрований користувач може на головному екрані перевірити чинність будь якого сертифікату визнання вимірювальних можливостей лабораторії, який видано ДП «УКРМЕТРТЕСТСТАНДАРТ». Для цього у пошукове поле потрібно ввести за шаблоном номер відомого Вам сертифікату та натиснути кнопку пошуку. Система видасть Вам актуальну інформацію щодо цього сертифікату. Якщо інформацію за сертифікатом не знайдено перевірте правильність заповнення поля пошуку та повторіть пошук.

Для отримання більш детальної інформації про сертифікат або пошуку інформації за додатковими реквізитами потрібно zareєструватись у Системі.

Реєстрація користувача.

Для використання додаткових можливостей АІС «LabCards» користувач повинен зареєструватись.

Для цього користувач повинен перейти за пунктом меню [РЕЄСТРАЦІЯ], яке розміщено у правому верхньому куту головної сторінки сайту, як показано на малюнку 2.

РЕЄСТР ЛАБОРАТОРІЙ

Головна / Реєстрація

Реєстрація

Реєстрація в системі:

Логін

Необхідно заповнити "Логін".

Пароль

Повторити пароль

ПІБ

Електронна пошта

Реєстрація

Малюнок 2. Реєстрація користувача.

Користувач повинен заповнити всі поля у формі, а саме

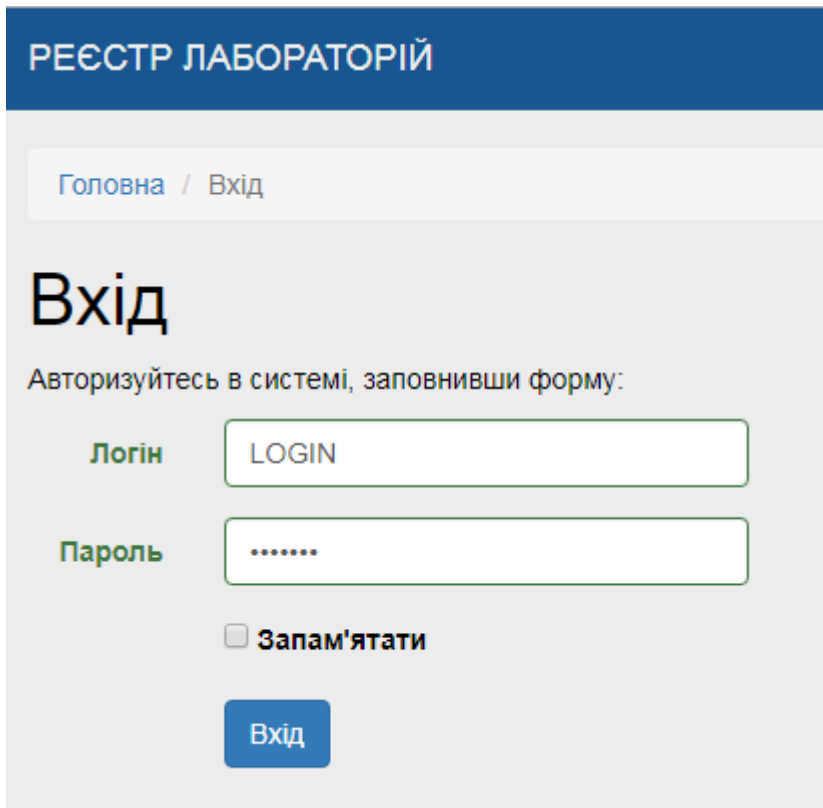
- Логін – ім'я користувача;
- Пароль – комбінація будь-яких символів;
- Повторити пароль – комбінація символів повинна збігатись з полем пароль;
- ПІБ – Прізвище, Ім'я, по-батькові, користувача;
- Електронна пошта користувача, на яку буде відправлено повідомлення про реєстрацію та інші повідомлення від адміністрації системи.

Реєстрація платного користувача

Користувачі можуть отримати більший об'єм інформації порієднавшись до використання системи на платній основі, для цього потрібно повідомити про це при реєстрації, роздрукувати та оплатити рахунок. Платний користувач може розмістити про себе додаткову інформацію, вносити пропозиції щодо розвитку системи тощо.

Авторизація користувача

Після реєстрації та отримання підтверджувального електронного листа на адресу вказану при реєстрації, користувач може отримати доступ до Системи за допомогою свого логіна та пароля, як показано на малюнку 3.



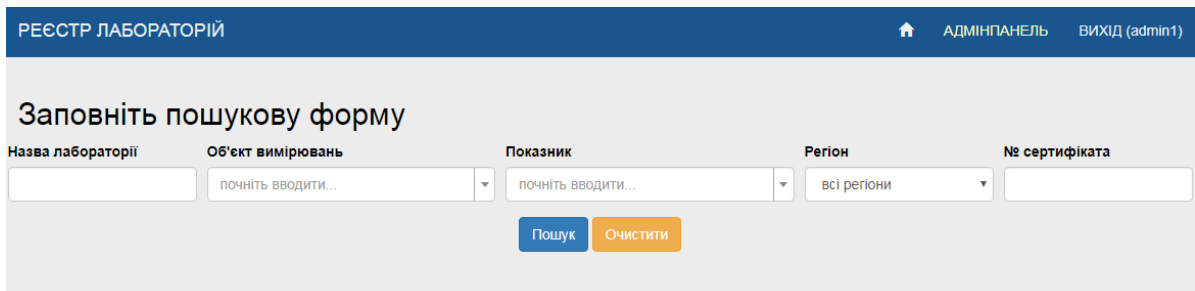
Малюнок 3. Авторизація користувача.

Введіть логін та пароль у відповідні поля форми та натисніть кнопку [ВХІД].

Пошук інформації

Після авторизації відкривається вікно з формою пошуку.

Для пошуку інформації заповніть поля довільною відомою вам інформацією про об'єкт пошуку, як зображено на малюнку 4.



Малюнок 4. Форма пошуку інформації.

Натисніть кнопку [ПОШУК]

Приклад 1.

Для пошуку інформації про лабораторію, яка має визнані можливості для вимірювань вмісту сірководню у викидах організованих стаціонарних джерел, необхідно:

- у пошуковому полі «Об'єкт вимірювань» ввести початкові дані – «Викиди»;
- у запропонованому меню вибрати «Викиди організовані стаціонарних джерел»;
- аналогічно здійснити у пошуковому полі «Показник» вибір показника «Сірководень»;
- натиснути кнопку «Пошук».

Аналогічним чином здійснюється пошук інформації за найменуванням підприємства, регіоном його розташування тощо.

Увага обмеження!

Обов'язково заповніть хоча б одне поле пошуку!

Очищення критеріїв пошуку

Якщо введені Вами критерії пошуку неправильні та/або Ви бажаєте їх змінити натисніть кнопку «Очистити» та повторіть операції з пункту «Пошук інформації»

Перевірка чинності сертифіката.

Для перевірки чинності сертифіката визнання вимірювальних можливостей достатньо ввести його номер у пошукове поле «№ сертифіката».

Додаткові можливості

Платним користувачам надаються додаткові можливості використання системи:

- заповнення додаткової інформації про свою лабораторію або підприємство;
- друк списку отриманих результатів;
- друк картки додаткової інформації.

Заповнення додаткової інформації.

Платні користувачі системи можуть надати додаткову інформацію:

- Посилання на сайт підприємства та/або лабораторії.
- Адресу електронної пошти.
- Контактна інформація особи.
- Додаткові телефони.

Для цього потрібно після підтвердження оплати перейти за посиланням та заповнити відповідні поля у формі або надіслати їх у електронному повідомленні на поштову скриньку ukrcsm@ukrcsm.kiev.ua

ЗВОРОТНІЙ ЗВ'ЯЗОК

Для отримання додаткової інформації, консультацій з питань роботи Системи внесення пропозицій треба звертатись до адміністрації системи за контактною інформацією, яку вказано у низу кожного вікна системи або надіслати по e-mail: ukrcsm@ukrcsm.kiev.ua.